

기관방문 · 홍보채널 안내

기관방문

기관방문 대상

경계선지능인 지원 관련 단체(기관) 및 종사자

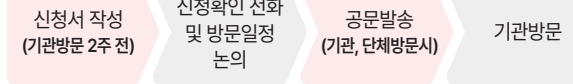
일 정

매주 목요일 오전 10시 30분, 오후 2시

내 용

센터 비전 및 운영사항, 사업안내, 시설투어(약 1시간 소요)

기관방문 절차



※자세한 내용은 홈페이지 내 이용안내 및 신청 중 기관방문을 참고해 주세요.

문 의

자립지원팀 : 02-733-8953

홍보채널

인스타그램

@mimcenter22



홈페이지

www.sbifc.org



카카오채널

"서울특별시경계선지능인평생교육 지원센터" 친구 추가



페이스북

@sbifc0425



찾아오는 길



주소

서울특별시 중구 세종대로21길 22 태성빌딩 4층 403호

지하철역

- 시청역 1·2호선 3번 출구 : 도보 4분
- 광화문역 5호선 6번 출구 : 도보 6분

버스

- 시청역 / 덕수궁 / 프레스센터 정류장 하차

주차정보

주차 이용이 어렵습니다.

대중교통 또는 인근 유료주차장을 이용해주세요.

(유료주차장 : 성공회 서울성당, 조선일보미술관, 코리어나호텔 주차장, 조선일보광화문빌딩)



TEL 02-733-8950 | FAX 02-733-8954 | 이메일 info@sbifc.org

동행·매력 특별시 서울

경계선지능인의 건강하고 행복한 삶 실현을 위한 평생 동반자

서울특별시 경계선지능인 평생교육 지원센터

BORDERLINE INTELLECTUAL FUNCTIONING CENTER
FOR CONTINUING EDUCATION SEOUL



경계선지능인의
건강하고 행복한 삶 실현을 위한
평생동반자 "미" 센터

기관 이용 안내

이용대상

- 서울시 거주 또는 서울시 소재(학교 및 직장)에 재학·재직 중인 시민 중 경계선지능인 및 가족
- 유관기관 종사자, 경계선지능인에 대해 궁금한 서울시민 누구나

운영시간

- 월 ~ 금요일 오전 9시 ~ 오후 6시
- ※프로그램 운영 시 탄력적으로 운영
- ※토·일요일 및 법정·임시 공휴일 휴무

이용절차

회원가입 (프로그램 / 심리지원 참여희망자)

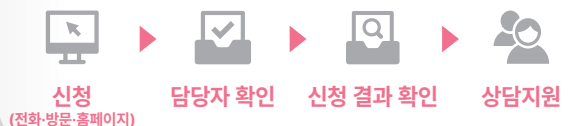
※회원가입서 및 필수 증빙서류(주민등록등본, FSIQ 65~84 지능검사 결과지) 제출 후 참여

프로그램 이용

※프로그램별 모집 시기 내 신청



심리지원



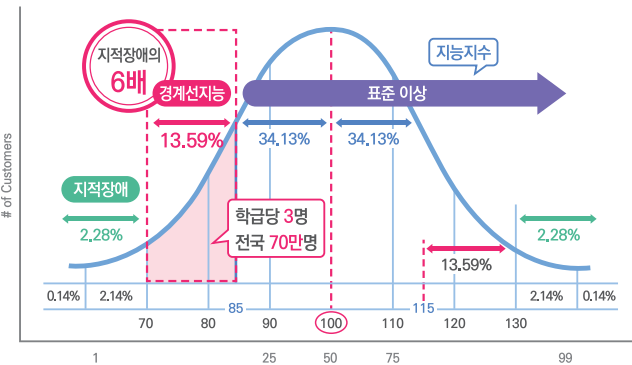
경계선지능인이란?

평균지능과 지적장애 사이의 지능을 가진 사람으로 표준화된 지능검사 DSM-IV(미국 정신의학회 정신질환 진단 및 통계 편람) 기준 71~84점(표준편차 -1과 -2사이)이거나 웨슬러 지능검사 70~79점에 해당되며, '느린 학습자'라고도 불립니다.

우리나라 전체 인구의 13.59%, 지적장애인의 6배, 학생인구 71만명(학급당 2-3명), 20-29세 청년인구 93만명으로 추정하고 있습니다.

(출처 : KESS 교육통계서비스_2023년 학년별 학급수 및 학생수, 통계청_2021년 인구주택조사)

지능지수의 정규 분포곡선 (가우스분포)



(자료 : 미국 정신건강의학회(American Psychiatric Association:APA, 2013), DSM(Diagnostic and Statistical Manual of Mental Disorders))



경계선지능인이 겪는 발달단계별 어려움

영유아기



“조금 느린 거겠지...”

언어발달의 지연, 단순한 놀이 반복

초등학생



“도움반도 못가고 특수교육 대상도 안되는데...”

학습실패와 또래관계 부적응

중고등학생



“무사히 졸업할 수 있기를...”

학업적, 사회적, 정서적 문제의 어려움

청년



“딱히 할 일도 없고, 갈 데도 없고...”

군대, 이성교제, 취업문제

■ 경계선지능인은 초기에 확실하게 드러나는 것이 아니라서 대처하기가 어렵고 학령기에 접어들면, 학습 및 교육 관계에서 어려움이 지속되고 이로 인한 좌절감과 부정적인 자아상으로 자아 존중감이 낮아지거나 학습된 무기력이 심화됩니다.

(서해정 외(2019), 「아동양육시설 퇴소 후 경계선지능아동의 지원 방안 연구」, 한국장애인개발원)

■ 경계선지능인은 학업능력, 정서적 어려움, 대인관계의 어려움 등으로 사회적응에 어려움을 겪고 있으나 사회적 지원체계가 전무하여 사각지대에 머물러 있습니다.

(이재경 외(2023), 「서울시 경계선지능인 지역사회 지원체계 모형개발 연구」, mim센터)

적절한 배려와 개입, 특화된 지원을 통하여 경계선지능인 개인과 가족들이 사회적 소외감 없이 생활해 나갈 수 있도록 관심과 도움이 필요합니다.

사업 소개

평생교육사업 | 02-733-8952

학습량과 속도를 고려한 평생교육 프로그램 등을 운영합니다.

선별발굴

경계선지능인 선별 및 발굴

평생교육

기초학습능력 및 일상생활기술 등 생애주기별 특성을 고려한 교육

연계사업

전문영역의 기관, 지역별 연계를 통한 교육

심리지원

정서발달과 심리적 안정성 유지를 위한 심리 지원

자립지원사업 | 02-733-8953

자립을 지원하기 위한 교육과 자조모임, 인식개선 홍보 사업 등 사회적 지지체계를 만들어갑니다.

직업역량개발

직업준비교육, 직무별 교육

자조모임

아동·청소년, 청년 가족 대상 지지모임

가족기능강화

가족교육, 가족프로그램 운영

인식개선

경계선지능인에 대한 이해 증진과 홍보

통합지원망

사회적 지지체계 마련을 위한 통합 지원망 구축

연구기획사업 | 02-733-8950

조사, 연구, 교육 등을 통해 긍정적 성장 지원 기반을 구축합니다.

연구사업

연구 수행을 통한 기초자료 마련 및 프로그램 개발

교육연수

유관기관 종사자 대상 전문역량강화교육 및 경계선지능인 전문지도자 양성교육 운영
찾아가는 경계선지능인 이해 교육 운영

센터관리

센터 내 회계, 인사, 직원 교육 등 관리 업무

센터 소개



서울특별시 경계선지능인 평생교육 지원센터는 2022년 6월 서울특별시 경계선지능인 평생교육지원 조례(2020년 10월 제정)를 근거로 전국 최초로 설치되었습니다.

조금은 느리지만 적절한 배려와 도움, 맞춤형 지원을 통해 경계선지능인이 사회구성원으로 행복한 삶을 유지할 수 있도록 평생 동반자로서 함께하고 있습니다.

센터의 또 다른 이름 mim (mim)



“경계선지능인의 꿈을 평생 밀어주는 센터”

