

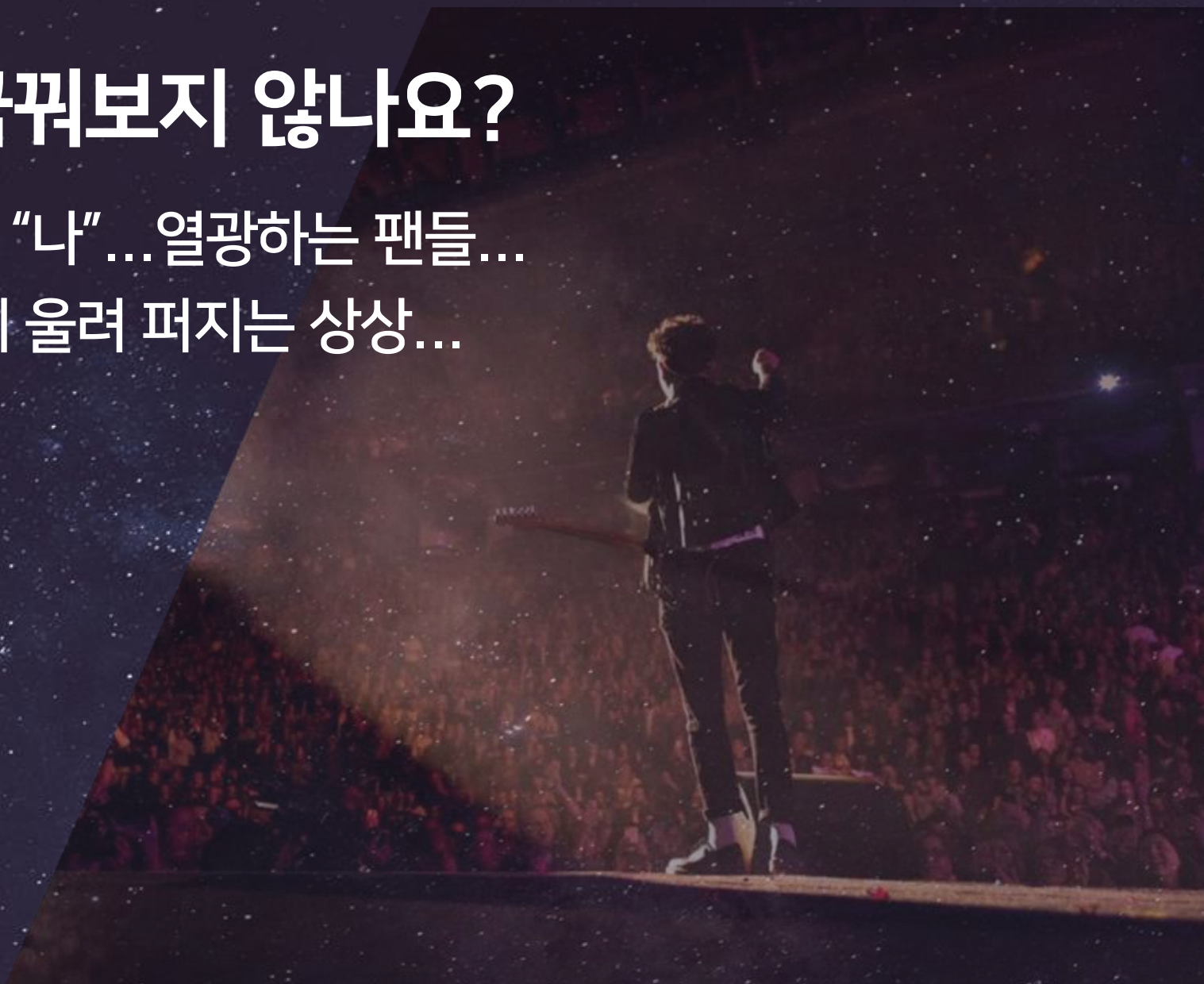
부르먼 텐대!

BURN UP 2021  
새로운 스타에 도전하세요!

뜨지 × PSYCHO TENSION

# 한번쯤은 꿈꿔보지 않나요?

무대의 주인공인 “나”...열광하는 팬들...  
내 노래가 세상에 울려 퍼지는 상상...





그 꿈을 이루기 위해


**뜨자** × **PSYCHO TENSION**

뜨자와 싸이코텐션이 당신을 지원하겠습니다!

# 온라인 투표를 통한 베네팩 제공

우승 시

본인 가창 음원 출시



(예시)

본선 진출 시

스튜디오 오리지널 영상 촬영



(예시)

# 우수 참가자 대상 추가 베네팢

## Benefit 1

실무자와의 강의 연계

**나에게 맞는 선생님  
찾아주는, 클레슨**

가장 중요한 것은 실력이 검증된 선생님입니다.

## Benefit 2

제휴 매니지먼트사 연계

**PLANHEAR**  
SOUND

**STAR·IT**  
ENTERTAINMENT

**HUNUS**  
Entertainment

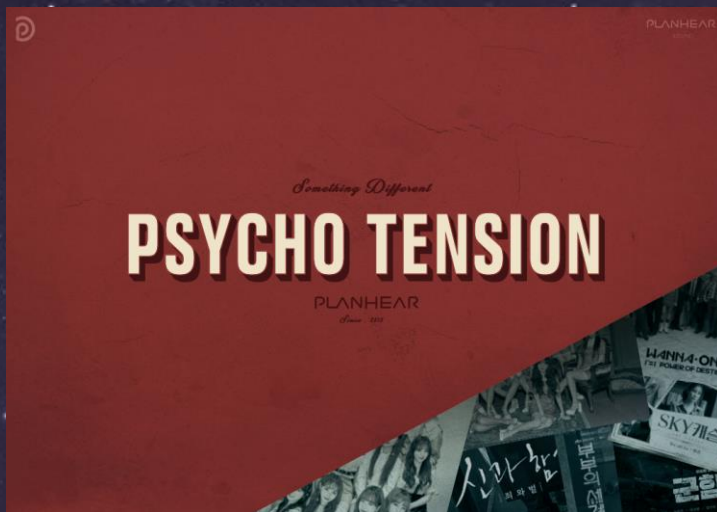
**BLESSENT**



## Psycho Tension 소개

**Psycho Tension은 국내 음악산업 최고의 제작, 프로듀싱,  
작곡 및 편곡 프로듀서진을 보유한 레이블로,**


10년 이상의 뮤지션 및 아티스트 교육 노하우, 체계적인 커리큘럼과 트레이닝 시스템을 기반으로  
엔터테인먼트 산업 전반에 걸쳐 폭넓은 활동을 하고 있으며,  
대중가요 및 OST, 광고, 홍보음악 등 제작활동 또한 활발히 진행하고 있습니다.



## Psycho Tension 소개



**청성민**  
Music Producer



**신용수**  
Vocal Producer



**김민제**  
Engineer



**Gold Line**  
DJ, Producer



**Safira.K**  
Vocalist, Producer

## TRAINING

- 워너원
- 아이즈원
- 프로미스나인
- 프로듀스48
- 골든차일드
- 아스트로
- 뉴이스트
- 러블리즈
- 인피니트
- 박재정

## PRODUCING - KPOP

- GOT7
- 워너원
- 아이즈원
- CLIPHER
- 펜타곤
- 프로듀스 101 JBJ
- 몬스타엑스
- 헤일리
- 김해리
- JoJo

## PRODUCING - OST

- 펜트하우스
- 루카 : 더 비기닝
- 철인왕후
- 부부의세계
- 스카이캐슬
- 보좌관
- 미스터선샤인
- 식사를 합시다 3
- 스토브리그
- 편의점 샛별이



진행방식 - 프로젝트 지원 ( 프로젝트 지원 : 6/24 ~ 7/12 )

**뜨자 접속 후 [예비 스타 등록] → [프로젝트 현황] → [지원하기]**

<https://ttja.net/web>

- 지원 순서
- ① 본인의 얼굴이 포함된 3분 이내의 보컬 영상을 촬영한다.
  - ② 촬영한 영상을 본인의 유튜브 채널에 업로드 한다.
  - ③ '뜨자'에 접속해 [예비 스타 등록] 선택 후 신청 양식을 작성한다.
  - ④ [프로젝트 현황]의 [지원하기]를 선택 후 스타 프로필을 작성한다.
  - ⑤ 신청 내용 검수 후 도착한 메일의 URL에 내 동영상의 주소를 입력한다.



## 진행방식 - 예선라운드 ( 영상 업로드 : ~7/13 · 예선 : 7/14 ~ 7/20 )

예선

**직접 촬영한 영상을 통해 투표에 참여한다!**



출처 : Youtube 예빈나다YEAHSHINE



출처 : Youtube 박예슬 YESEUL

**예선 참가자격은 무제한!**

프로젝트 참가를 위해 본인이 가장 편안한 장소에서 노래를 부르게 된다.  
그 장소는 노래방이 될 수도, 방 안이 될 수도, 어느 곳에서라도 좋다!

그 중 **본인이 가장 자신 있는 영상을 업로드**해 오디션에 참가하게 된다.

예선라운드 **실시간 하트 투표**를 통해 본선 진출자들을 선발한다.

예선에서 **최다 하트 득표**를 얻은 **7인의 참가자**는 **본선 진출**자격을 얻게 된다.

## 예선 라운드 - 양식

### 본인의 얼굴이 나오게 촬영한 3분 이내의 보컬 영상

촬영구도 자유형식, 본인의 얼굴이 나오게 촬영

촬영내용 자유곡 보컬

시간 3분 이내

형태 본인 유튜브 채널에 업로드 후 메일을 통해 주소 입력



## 진행방식 - Pre본선 라운드 ( 영상 업로드 : 7/20 ~ 7/22 · Pre본선 : 7/23 ~ 7/28 )

PRE  
본선



출처 : Youtube 강유미 yumi kang 좋아서 하는 채널



출처 : Youtube 핫바리 - HOTBARI

### 본선 진출자들에게 찾아온 돌발미션! 본격적인 본선라운드 시작 전, 자신을 알려라!

본선 진출자들은 오리지널 영상 촬영에 앞서,  
팬들에게 자신을 소개할 1분 이내의 영상을 직접 제작한다.

자기소개가 될 수도, 눈을 번쩍 뜨이게 하는 개인기가 될 수도 있는 셀프영상...  
자신만의 노하우로 팬들의 마음을 사로잡아라!

탈락자는 발생하지 않지만, **Pre 본선 미션의 결과는 본선 미션에 누적된다!**  
새로운 팬들을 모아 우승의 확률을 높일 수 있는 강력한 기회,

승패를 가를 수 있는 Pre 본선, 모든 것은 참가자의 재치에 달렸다!

## 본인의 얼굴이 나오게 촬영한 1분 내외의 자기소개 영상

촬영구도 자유형식, 본인의 얼굴이 나오게 촬영

촬영내용 자유로운 자기소개

시간 1분 내외

형태 본인 유튜브 채널에 업로드 후 메일을 통해 주소 입력



## 진행방식 - 본선 라운드 ( 영상 촬영 : 7/24 · 본선 : 7/28 ~ 8/6)



본선

**자신만의 오리지널 영상을 통해 최종 우승에 도전한다 !**



출처 : Youtube 딩고 뮤직 / dingo music



출처 : Youtube THE FIRST TAKE

본선 진출자들은 스튜디오에서 자신을 가장 잘 표현할 수 있는, 본인만의 오리지널 영상을 촬영하게 된다.

**나의 최애곡으로 본선라운드에 도전하여 모든 열정을 쏟아부어라!**

최선을 다해 본인의 재능을 마음껏 뽐내고, 해당 영상을 통해 다시 한번 실시간 하트 투표를 통해 팬들의 마지막 심사를 받게 된다

득표수가 가장 많은 단 1명의 참가자만이 음원 출시의 기회를 얻게 된다!

## 본선 라운드 - 양식

### 1080P / 320Kbps 품질의 스튜디오 가창영상

**촬영구도** 클로즈업 샷, 바스트샷, 니샷 총 3개 구도 촬영


**촬영내용** 지정곡 보컬 (지정곡은 예선 진행 중 공개될 예정입니다.)

**시간** 3분 내외

**형태** 뜨자 유튜브 채널에 업로드



## 우승자 혜택



## 우승자는 "Psycho Tension"과 함께 음원을 출시하게 된다!

최종으로 선발 된 우승자는 홍대 작업실로 이동해  
**싸이코텐션의 프로듀서 멤버들과 대면**하게 된다!

음원 출시를 위해 함께 어울리고, 노력하는 **모습들은 모두 영상으로 촬영**되어  
뜨자의 다양한 채널을 통해 세상에 알려진다.

그리고 **대망의 음원 출시**... 스트리밍 플랫폼, 사이니지, SNS 등  
온라인, 오프라인을 가리지 않고, 전국 각지에서 본인의 노래가 울려 퍼진다.

**음반산업으로의 첫 발**, 오디션에 참여했던 팬들과 참가자들은  
우승자의 새로운 시도이자, **도전을 진심으로 응원**하게 된다.

## 프로젝트 진행 일정

### 7월 · July

Sun	Mon	Tue	Wed	Thu	Fri	Sat
11	12	13	14	15	16	17
			예선 Round			
18	19	20	21	22	23	24
예선 Round					Pre 본선 Round	
25	26	27	28	29	30	31
Pre 본선 Round				본선 Round		

### 8월 · August

Sun	Mon	Tue	Wed	Thu	Fri	Sat
1	2	3	4	5	6	7
본선 Round						



## 본선촬영 일정

촬영장소	마포구 일원 실내 스튜디오 예정
촬영일자	2021. 07. 24 (토) (예정)
촬영시간	09:00 ~ 17:00
촬영대상 인원	7명
촬영 테이크	3회
가창곡 갯수	1곡
촬영내용	3분 내외의 오리지널 가창 영상 1분 내외의 인터뷰 영상

시각	내용
9시 ~ 10시	촬영장소 집합 / 오리엔테이션 (30분)
10시 ~ 11시	보컬 트레이닝
11시 ~ 12시	보컬 트레이닝
12시 ~ 13시	점심
13시 ~ 14시	촬영 (보컬 1인당 30분 / 촬영 마친 인원은 인터뷰)
14시 ~ 15시	촬영 (보컬 1인당 30분 / 촬영 마친 인원은 인터뷰)
15시 ~ 16시	촬영 (보컬 1인당 30분 / 촬영 마친 인원은 인터뷰)
16시 ~ 17시	촬영 (보컬 1인당 30분 / 촬영 마친 인원은 인터뷰)
17시 ~ 18시	촬영 종료

※ 상기 일정은 제작사의 사정에 따라 변동될 수 있습니다.